

# 孝义市 2024 年国民经济和社会发展

## 统计公报

2024 年，在省委、吕梁市委的坚强引领下，全市始终以习近平新时代中国特色社会主义思想为指引，深入贯彻党的二十大精神以及习近平总书记对山西工作的重要讲话和重要指示精神。全市上下紧紧围绕“两先四高”发展战略，积极作为、攻坚克难，推动经济整体呈现出平稳复苏、稳中向好的发展态势。

### 一、综 合

初步核算，全年全市地区生产总值完成 505.6 亿元，按不变价格计算，比上年增长 4.7%。其中，第一产业增加值完成 9.2 亿元，增长 5.6%，占地区生产总值比重为 1.8%；第二产业增加值完成 260.2 亿元，增长 6.9%，占地区生产总值比重为 51.5%；第三产业增加值完成 236.2 亿元，增长 2.5%，占地区生产总值比重为 46.7%。人均地区生产总值 106222 元。



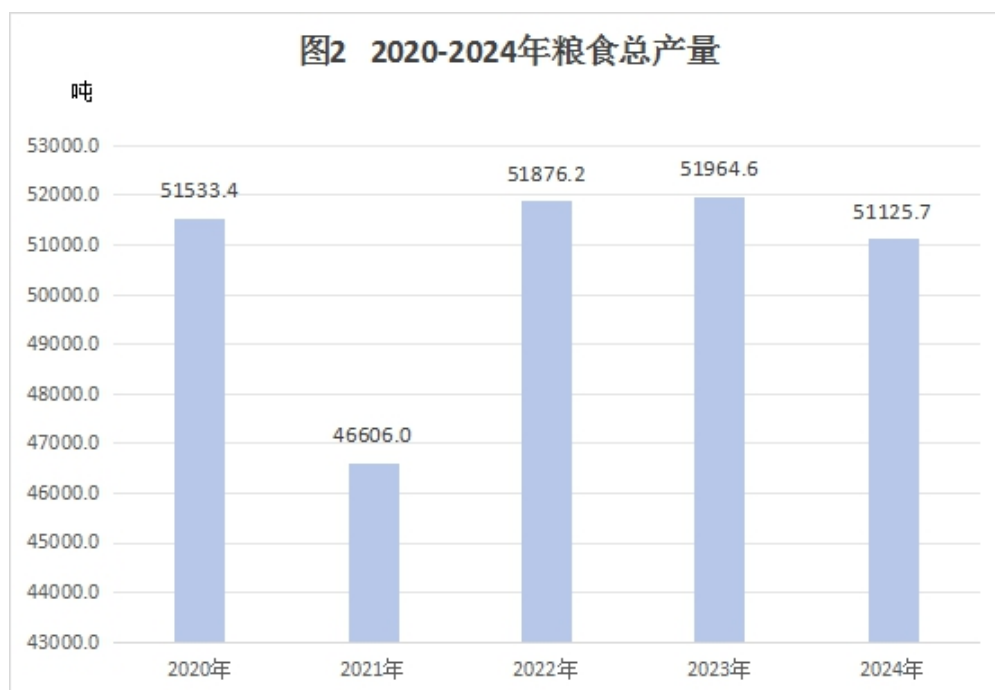
年末全市常住人口 47.42 万人。其中,城镇常住人口 34.65 万人,占常住人口比重为 73.07%,比上年末提高 0.81 个百分点。全年全市出生人口 3537 人,出生率为 7.44‰;死亡人口 2158 人,死亡率为 4.54‰;自然增长率为 2.9‰。

## 二、农 业

全年全市农作物种植面积 18674.7 公顷,比上年减少 391.3 公顷。其中,粮食种植面积 18013.7 公顷,减少 197.6 公顷;油料种植面积 108.8 公顷,增长 6.8 公顷;中草药材种植面积 87.5 公顷,减少 10.3 公顷;蔬菜种植面积 464.7 公顷,减少 11.5 公顷。在粮食种植面积中,玉米种植面积 13317.5 公顷,减少 16.5 公顷;小麦种植面积 998.6 公顷,减少 229.7 公顷。果园面积 222.40 公顷,减少 9.40 公顷。

全年全市粮食产量 51125.7 吨,比上年减少 838.9 吨,下降 1.6%。其中,夏粮 1548.6 吨,下降 45.7%;秋粮 49577.1 吨,增长 0.94%。

全年全市猪牛羊禽肉产量 40886.9 吨,比上年增长 15.6%。其中,猪肉产量 7641.8 吨,增长 4.2%;牛肉产量 372.1 吨,增长 50%;羊肉产量 233.2 吨,增长 7.4%;禽肉产量 32639.9 吨,增长 22.1%。禽蛋产量 7870.4 吨,下降 10.5%。牛奶产量 3049.9 吨,下降 8.7%。年末生猪存栏 75428 头,增长 27%;生猪出栏 97737 头,增长 2.7%。



### 三、工业和建筑业

全年全市规模以上工业增加值增长 5.6 %。在规模以上工业中,分三大门类看,采矿业增长 7 %,制造业增长 3.9 %,电力、热力、燃气及水生产和供应业下降 4.1 %;分煤与非煤看,煤炭工业增长 6.2 %,非煤工业增长 4.4 %。

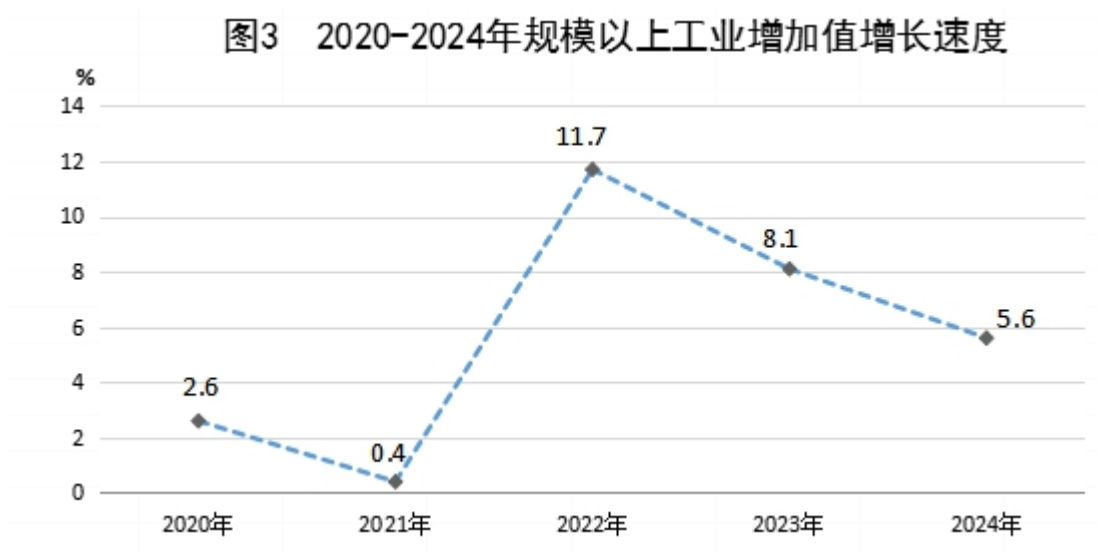


表 1 2024 年全市规模以上工业增加值增长速度

| 指 标            | 比上年增长（%） |
|----------------|----------|
| 总 计            | 5.6      |
| 煤炭开采和洗选业       | 6.2      |
| 有色金属矿采选业       | 537.6    |
| 农副食品加工业        | -18.9    |
| 酒、饮料和精制茶制造业    | 38.5     |
| 印刷和记录媒介复制业     | -8.0     |
| 石油加工、炼焦和核燃料加工业 | -10.6    |
| 化学原料和化学制品制造业   | -8.5     |
| 橡胶和塑料制品业       | 0.8      |
| 非金属矿物制品业       | -14.1    |
| 黑色金属冶炼和压延加工业   | -21.4    |
| 有色金属冶炼和压延加工业   | 24.2     |
| 金属制品业          | -15.9    |
| 通用设备制造业        | 0.0      |
| 专用设备制造业        | -38.8    |
| 金属制品、机械和设备修理业  | -49.9    |
| 电力、热力生产和供应业    | 15.1     |
| 燃气生产和供应业       | -9.9     |
| 水的生产和供应业       | 8.4      |

表 2 2024 年新工业分组增加值

| 行业名称           | 比上年增长（%） |
|----------------|----------|
| 规模以上工业         | 5.6      |
| 其中：采矿业         | 7        |
| 制造业            | 3.9      |
| 电力、燃气、水的生产和供应业 | -4.1     |
| 其中：能源工业        | 2.7      |
| 煤炭工业           | 6.2      |
| 煤层气采掘业         | 0.0      |
| 焦炭工业           | -10.6    |
| 电力工业           | 22.8     |
| 新能源发电          | 19.4     |
| 热力与燃气工业        | -8.8     |
| 材料与化学工业        | 17.8     |
| 冶金工业           | 27.2     |
| 钢铁工业           | -21.4    |
| 有色工业           | 28.0     |
| 建材工业           | -20.1    |
| 化学工业           | -8.2     |
| 消费品工业          | 12.7     |
| 医药工业           | 0.0      |
| 食品工业           | 25.7     |
| 纺织工业           | 0.0      |
| 其他消费品工业        | -6.4     |
| 装备制造业          | -23.3    |
| 通讯设备制造业        | 0.0      |
| 汽车制造业          | 0.0      |
| 重型装备制造业        | 0.0      |
| 新能源装备制造业       | 0.0      |
| 其它装备制造业        | -23.3    |
| 其他工业           | 50.8     |
| 其中：非煤工业        | 4.4      |
| 其中：采矿业         | 0.0      |
| 制造业            | -4.2     |
| 电力、燃气、水的生产和供应业 | 2.6      |
| 其中：能源工业        | 2.4      |

从产品产量看，全年全市规模以上工业企业原煤产量1824.7万吨，下降7.1%；焦炭产量1250.9万吨，下降13.2%；白酒产量3826.7千升，下降2.9%；氧化铝产量799.3万吨，增长6%；发电量64.76亿千瓦时，增长5.6%。

表3 2024年全市规模以上工业主要产品产量及增长速度

| 产品名称   | 单位   | 产量        | 比上年增长（%） |
|--------|------|-----------|----------|
| 原煤     | 万吨   | 1824.7    | -7.1     |
| 洗精煤    | 万吨   | 2214.8    | 41.7     |
| 焦炭     | 万吨   | 1250.9    | -13.2    |
| 氧化铝    | 万吨   | 799.3     | 6.0      |
| 水泥     | 万吨   | 98.0      | -30.0    |
| 石灰     | 万吨   | 40.4      | 1.4      |
| 铝土矿    | 万吨   | 0.0       | -        |
| 耐火材料制品 | 万吨   | 34.0      | -2.6     |
| 白酒     | 千升   | 3826.7    | -2.9     |
| 饲料     | 吨    | 305839.4  | -8.8     |
| 鲜、冷藏肉  | 吨    | 13759.6   | -14.0    |
| 单色印刷品  | 令    | 66946.5   | -33.9    |
| 多色印刷品  | 对开色令 | 2321739.0 | -4.3     |
| LNG    | 吨    | 1963.5    | 127.2    |
| 粗苯     | 吨    | 0.0       | -        |
| 纯苯     | 吨    | 149326.4  | -0.1     |
| 精甲醇    | 吨    | 642247.0  | 7.0      |
| 精萘     | 吨    | 0.0       | -        |
| 蒽      | 吨    | 0.0       | -        |
| 煤制沥青   | 吨    | 0.0       | -        |
| 塑料制品   | 吨    | 8274.0    | -1.5     |
| 镁      | 吨    | 0.0       | -100.0   |
| 锰硅合金   | 吨    | 26844.7   | -21.0    |
| 自来水生产量 | 万立方米 | 1821.0    | 10.4     |
| 发电量    | 万千瓦时 | 647637.1  | 5.6      |

全年全市规模以上工业企业营业收入 1008.1 亿元，下降 10.3%。全年全市规模以上工业企业利润总额 87.9 亿元，增长 142%。

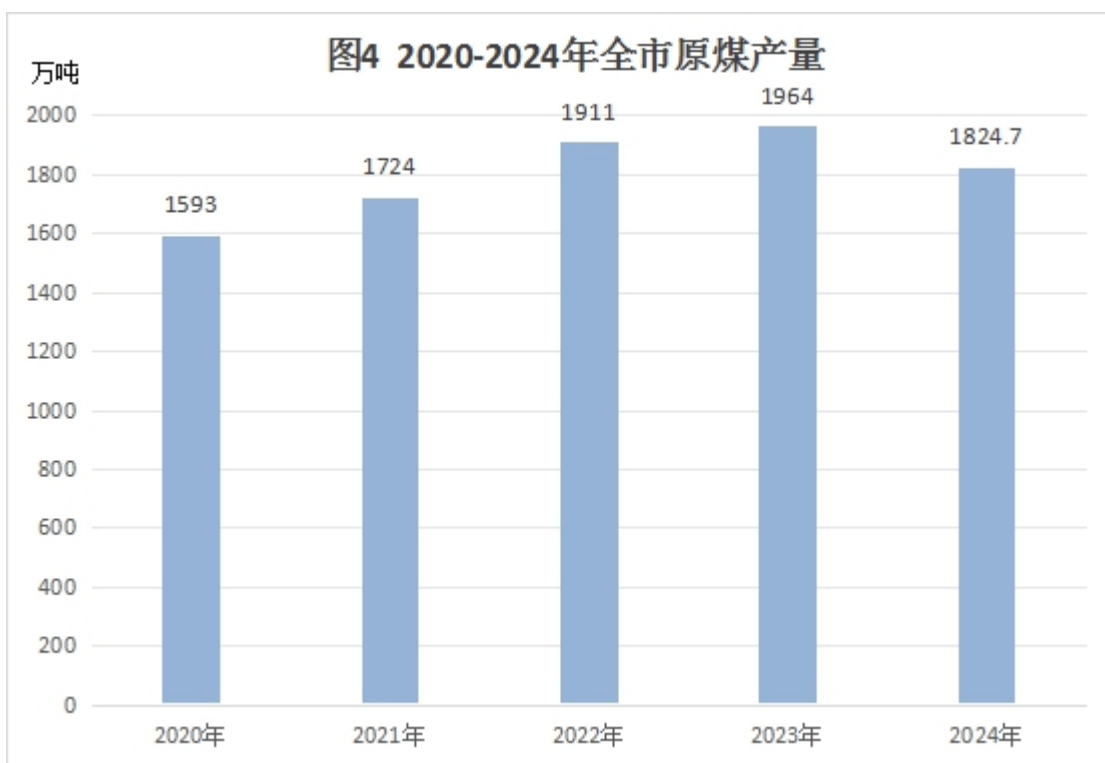
全年全市建筑业增加值 14.4 亿元，按不变价格计算，比上年增长 5.2 %。全市具有总承包和专业承包资质的建筑业企业共签订合同额 19.07 亿元，增长 7.86 %；完成总产值 10.61 亿元，下降 9.94 %；房屋施工面积 0.2 万平方米，下降 99.64 %。

#### 四、能源

全年全市规模以上工业企业原煤产量 1824.7 万吨，比上年下降 7.1 %；焦炭产量 1250.9 万吨，下降 13.2%；发电量 64.8 亿千瓦时，增长 5.6 %。

全年全市规上一次能源生产折标准煤 959.5 万吨，比上年增长 -15.4%；二次能源生产折标准煤 1812.3 万吨，增长 -12.4%。

全年全市规上用电合计 551921.4 万千瓦时，比上年增长 1.2%，其中，采矿业用电 58005.7 万千瓦时，增长 -2.4%；制造业用电 444147.5 万千瓦时，增长 1.4%；电力、热力、燃气及水生产和供应业用电 49768.2 万千瓦时，增长 3.6%；六大高耗能行业用电 483707.6 万千瓦时，增长 1.6%。



## 五、服务业

全年全市服务业增加值 236.2 亿元，按不变价格计算，比上年增长 2.5 %。其中，批发和零售业增加值 23.05 亿元，下降 2.6 %；交通运输、仓储和邮政业增加值 42.85 亿元，增长 1.0 %；住宿和餐饮业增加值 6.50 亿元，增长 4.9 %；金融业增加值 17.34 亿元，增长 12.8 %；房地产业增加值 13.04 亿元，下降 5.9 %；其他服务业增加值 132.454 亿元，增长 3.4 %。全年规模以上服务业企业营业收入 58.7 亿元，下降 0.7 %。

全年全市邮政行业业务总量 6056 万元，下降 8.03 %；



电信业务总量 38097 万元，下降 3.5 %。年末移动电话用户 57.96 万户。全市宽带接入用户 19.12 万户，增长 1.0 %。

## 六、国内贸易

全年全市社会消费品零售总额 105.7 亿元，比上年增长 3.3%。按经营地统计，城镇消费品零售额 93.1 亿元，增长 3.3%；乡村消费品零售额 12.6 亿元，增长 2.9%。按消费形态统计，商品零售额 94.4 亿元，增长 3.3%；餐饮收入额 11.2 亿元，增长 3.2%。全年全市限额以上单位消费品零售额 42.56 亿元，增长 3.5%。



表 4 2024 年全市限额以上单位商品零售额及其增长速度

| 指 标         | 绝对数（万元）  | 比上年增长（%） |
|-------------|----------|----------|
| 粮油食品类       | 19054.6  | -1.9     |
| 饮料类         | 6602.4   | -3.9     |
| 烟酒类         | 6010.6   | -13.2    |
| 服装、鞋帽、针纺织品类 | 1958.7   | -18.9    |
| 化妆品类        | 779.9    | -0.4     |
| 金银珠宝类       | 5032.1   | -13.4    |
| 日用品类        | 2312.7   | -7.4     |
| 五金、电料类      | 32.0     | 8.8      |
| 体育、娱乐用品类    | 20.7     | 89.4     |
| 书报杂志类       | 4255.9   | -6.7     |
| 家用电器和音像器材类  | 15372.0  | 49.8     |
| 中西药品类       | 13184.2  | -35.2    |
| 文化办公用品类     | 3062.0   | 12.3     |
| 家具类         | 555.5    | 3.5      |
| 通讯器材类       | 6328.0   | -2.6     |
| 石油及制品类      | 265981.7 | 5.2      |
| 机电产品及设备类    | 649.8    | 11.1     |
| 汽车类         | 33420.5  | 35.7     |
| 其他类         | 13834.9  | -7.2     |

## 七、固定资产投资

全年全市固定资产投资（不含跨市、农户）完成 164.2 亿元，比上年增长 11.7%。

分经济类型看，国有及国有控股投资增长 14.4%，民间投资增长 10.7%。

分登记注册类型看，内资企业投资增长 10.9%。

分构成看，建筑安装工程投资增长 18.7%，设备工器具购置投资下降 19.8%，其他投资增长 0.1%。

分产业看，第一产业投资增长 10.9%；第二产业投资增长 23.1%，其中，工业投资增长 23.1%；第三产业投资下降 6.5%，其中，基础设施投资增长 21.3%。工业投资中，企业技改投资增长 66.3%；制造业投资增长 11.6%；煤炭工业投资增长 99.4%；非煤工业投资增长 11.8%。

表 5 2024 年全市分行业固定资产投资增长速度

| 行 业                  | 比上年增长 % |
|----------------------|---------|
| 总 计                  | 11.7    |
| （一）农、林、牧、渔业          | 10.9    |
| （二）采矿业               | 99.4    |
| （三）制造业               | 11.6    |
| （四）电力、热力、燃气及水的生产和供应业 | 15.3    |
| （五）建筑业               |         |
| （六）批发和零售业            | -58.2   |
| （七）交通运输、仓储和邮政业       | 83.7    |
| （八）住宿和餐饮业            | -1.7    |
| （九）信息传输、软件和信息技术服务业   |         |
| （十）金融业               |         |
| （十一）房地产业             | -5.4    |
| （十二）租赁和商务服务业         |         |
| （十三）科学研究和技术服务业       | 55.8    |
| （十四）水利、环境和公共设施管理业    | -11.2   |
| （十五）居民服务和其他服务业       |         |
| （十六）教育               | -11     |
| （十七）卫生和社会工作          | -86.4   |
| （十八）文化、体育和娱乐业        | -73.5   |
| （十九）公共管理和社会组织        | 4582.2  |

全年全市在建固定资产投资项目（不含房地产开发项目）287个。其中，亿元以上项目74个，亿元以上项目投资下降21.0%。

全年全市房地产开发投资18.8亿元，下降15.2%。其中，住宅投资16.0亿元，下降16.2%；商业营业用房投资1.6亿元，下降21.0%。

表 6 2024 年全市房地产开发和销售情况

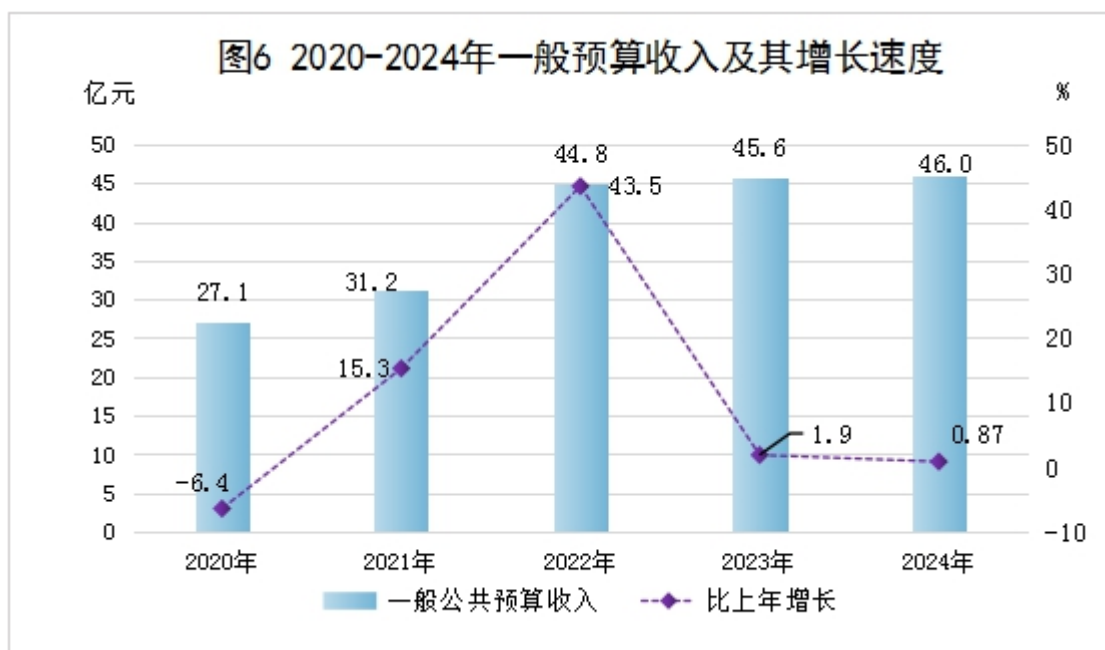
| 指 标       | 单位   | 绝对值   | 比上年增长 % |
|-----------|------|-------|---------|
| 本年完成投资    | 亿元   | 18.8  | -15.2   |
| 其中：住宅     | 亿元   | 16.0  | -16.2   |
| 房屋施工面积    | 万平方米 | 276.8 | -19.6   |
| 其中：住宅     | 万平方米 | 199.5 | -21.5   |
| 房屋新开工面积   | 万平方米 | 4.6   | -93.8   |
| 其中：住宅     | 万平方米 | 0.1   | -99.8   |
| 房屋竣工面积    | 万平方米 | 31.3  | -45.5   |
| 其中：住宅     | 万平方米 | 21.4  | -53.3   |
| 本年商品房销售面积 | 万平方米 | 17.7  | -39.1   |
| 其中：住宅     | 万平方米 | 16.9  | -39.5   |
| 待售面积      | 万平方米 | 30.5  | 702.9   |
| 其中：住宅     | 万平方米 | 24.6  | 547.9   |
| 本年商品房销售额  | 亿元   | 11.6  | -37.2   |
| 其中：住宅     | 亿元   | 10.5  | -37.3   |

## 八、对外开放

全年全市进出口总额 9296 万元，比上年下降 62.08 %。其中，进口额 788 万元，增长 627.74 %；出口额 8508 万元，下降 65.14 %。

## 九、财政和金融

全年全市一般公共预算收入完成 46.03 亿元，比上年增长 0.87 %；其中，税收收入完成 32.82 亿元，增长 4.01 %。税收收入中，国内增值税、企业所得税、个人所得税、资源税和城市维护建设税共计完成税收 26.68 亿元，增长 1.18 %。



全年全市一般公共预算支出 54.65 亿元，比上年下降 11.26 %。其中，教育、卫生健康、社会保障和就业、住房保障、交通运输、节能环保、城乡社区等民生支出 39.95 亿元，同比下降 11.18 %。

年末全市金融机构本外币各项存款余额 781.6 亿元，比上年末增长 0.41 %，比年初增加 3.2 亿元。各项贷款余额 341.1 亿元，比上年末增长 7.25 %，比年初增加 23.0 亿元。

表 7 2024 年年末全市金融机构本外币存贷款余额及其增长速度

| 指 标       | 年末数（亿元） | 比上年末增长（%） |
|-----------|---------|-----------|
| 各项存款余额    | 781.6   | 0.41      |
| 其中：住户存款   | 599.7   | 4.05      |
| 非金融企业存款   | 118.4   | -12.1     |
| 各项贷款余额    | 341.1   | 7.25      |
| 其中：住户贷款   | 73.4    | 22.5      |
| 企（事）业单位贷款 | 263.3   | 3.7       |

十、教育和科学技术

年末全市共有中等职业技术学校 2 所，专任教师数 210 人，在校学生 3855 人；普通中学 19 所，专任教师数 3146 人，在校学生 20159 人；普通小学 19 所，专任教师数 2296 人，在校学生 36931 人；幼儿园 55 所，专任教师数 1519 人，在校学生 13937 人。

全年全市专利授权量 231 件，增长 68.6 %。

十一、文化旅游、卫生健康和体育

年末全市有文化馆 1 个，文化站 16 个。公共图书馆 1

个。公共图书馆图书藏量 107.5 千册。博物馆 1 个。

年末全市共有卫生机构（含诊所、村卫生室）687 个，床位 1498 张。专业公共卫生机构 3 个。全市卫生机构共有卫生技术人员 3867 人，其中执业医师数 1658 人，注册护士数 1916 人。

年末全市共有体育场馆数 14 个，人均体育场地面积 2.52 平方米。

## 十二、居民收入消费和社会保障

全年全市居民人均可支配收入 38940 元，比上年增长 3.8 %。按常住地分，城镇居民人均可支配收入 45274 元，增长 3.2 %；农村居民人均可支配收入 25822 元，增长 5.8 %。



表 8 2024 年全市城乡居民人均可支配收入

| 指 标         | 绝对数（元） | 比上年增长（%） |
|-------------|--------|----------|
| 城镇居民人均可支配收入 | 45274  | 3.2      |
| 其中：工资性收入    | 31149  | 9.6      |
| 经营净收入       | 1693   | 28       |
| 财产净收入       | 2274   | -10      |
| 转移净收入       | 10158  | -0.1     |
| 农村居民人均可支配收入 | 25822  | 5.8      |
| 其中：工资性收入    | 22667  | 20.8     |
| 经营净收入       | 902    | 37.6     |
| 财产净收入       | 551    | -81.2    |
| 转移净收入       | 1702   | -16.6    |

年末全市参加城镇职工基本养老保险 10.3 万人，比上年末增加 0.66 万人；参加城乡居民基本养老保险 21.1 万人，减少 0.54 万人；参加城镇职工基本医疗保险 6.0 万人，减少 0.2 万人；加城乡居民基本医疗保险 33.8 万人，减少 0.6 万人；参加失业保险 6.6 万人，增加 0.48 万人；参加工伤保险 5.87 万人，增加 0.24 万人；参加生育保险 6.0 万人，增加 0.2 万人。

全年得到城市最低生活保障人数 1227 人，年末全市农村最低生活保障人数 3237 人。



年末全市提供住宿的各类社会服务机构共有 14 个，各类社会机构床位数 2313 张。不提供住宿的各类社会服务机构数 736 个。全年接受社会捐赠款 175.23 万元。

### 十三、资源、环境和安全生产

初步核算，全年全市万元地区生产总值能耗比上年下降 3.75 %。

全年全市供气总量 6730 万立方米。管道燃气用气户数 14 万户。城区管道燃气普及率达到 96%。

年末公共供水管道长度达到 278.6 公里，公共供水总量达到 2002.62 万立方米，自来水用户达到 57207 户，城镇公共用水普及率达到 100%。

全市森林面积 3.12 万公顷，森林覆盖率 33.6 %。

全年全市二级天数 252 天。全年 PM2.5 平均浓度  $35\mu\text{g} / \text{m}^3$ ，优良天数比例达到 69 %。

#### 注释：

[ 1 ] 本公报部分数据为初步统计数据，除注明外，所有增长或下降速度均为同上年相比较。部分数据因四舍五入的原因，存在总计与分项合计不等的情况。

[ 2 ] 本公报部分数据由相关部门提供。

[ 3 ] 地区生产总值、各产业增加值绝对数按现价计算，增长速度按不变价格计算。

[ 4 ] 万元地区生产总值能耗按 2020 年价格计算。